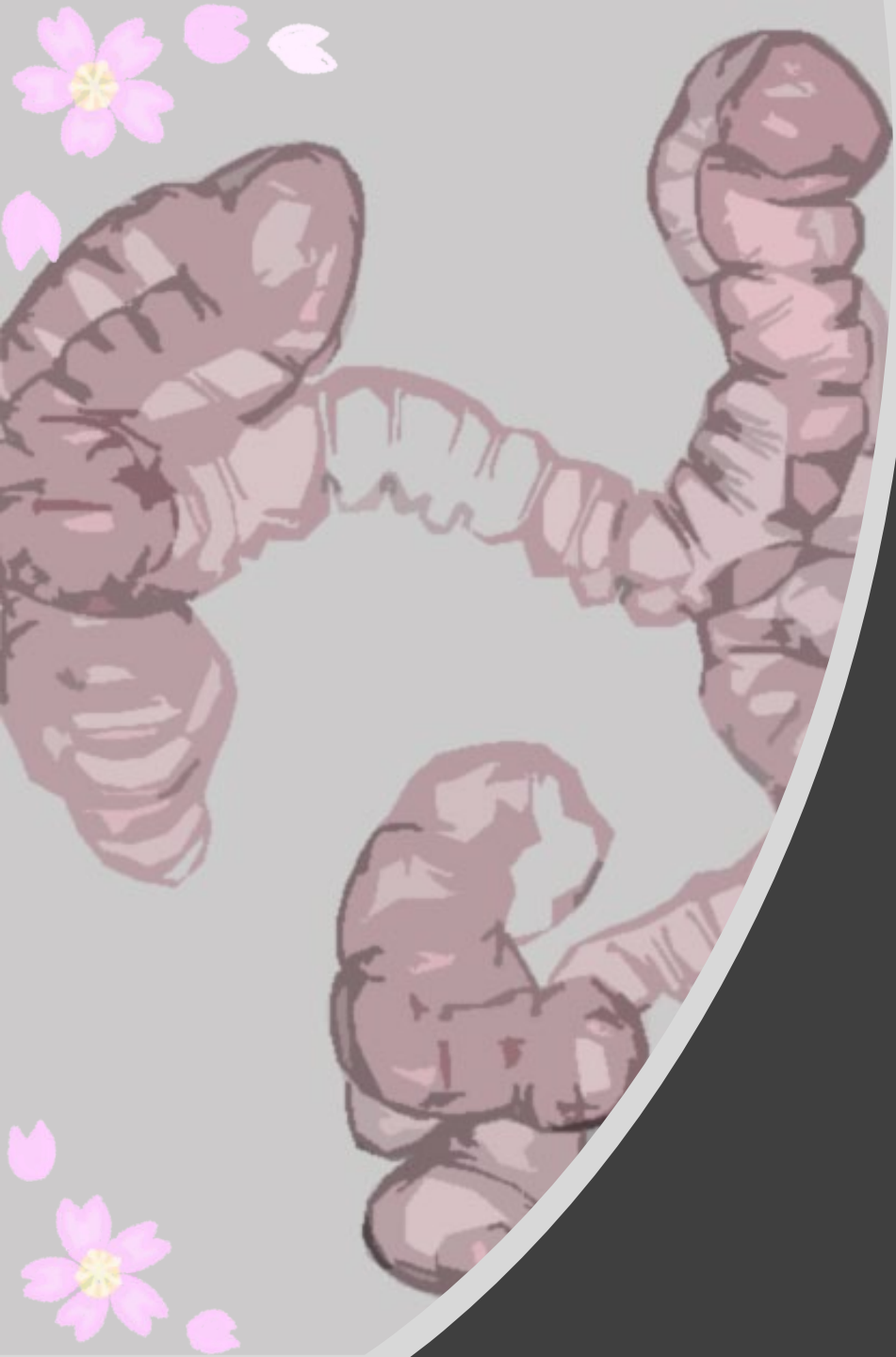


*CTCメルマガ vol.134*  
*2026.4.10*

*女性のための大腸CT*  
*(春回会クリニック)*

*Presented by Daisuke Tsurumaru*  
*Radiology Dept. Kyushu Univ.*



第3回日本大腸CT技術研究会で、女性にフォーカスした大腸CTのシンポジウムが行われました。

### シンポジウム：女性の大腸癌死亡数を減らすために

1. 大腸CT検査における女性医師の役割 ～マンモグラフィーに学ぶ～  
中島 佳子 先生（九州地域放射線技師会 FRT九州）
2. 大腸CT検査における女性への対応 ～クリニック～  
崎山 遼 先生（ヘルスケアセンターディア天神新館）
3. 当院の大腸CT検査における女性受診者への配慮と取り組み  
馬場 なつき 先生（春回会クリニック・健診センター）
4. 大腸CT検査における女性への対応 ～医師の立場から～  
田中 順子 先生（琵琶湖大橋病院 消化器内科）

今回は、春回会クリニックを取り上げます。  
（長崎市）



女性に配慮した丁寧な検査体制で大腸CTを実施しています。

## 女性専用フロア



## 全て女性スタッフが対応

- 事前説明も女性スタッフがいき、検査の流れ、前処置、苦痛軽減への具体的な取り組みを分かりやすい資料で提供しています。
- 生理痛や体調不良で検査が困難なことが予想されるので、無理せず日程変更が可能である旨を丁寧に説明しています。
- 検査後の体調（腹部の張り、気分不良など）を確認し、体調が悪い方はリカバリールームで休んでいただきます。

## 女性専用検査着

肌の露出を抑え、検査中も動きやすいセパレート型です。



動線・検査中の視線にも配慮しています。

## 検査も女性スタッフが実施



検査時は照明を暗くします

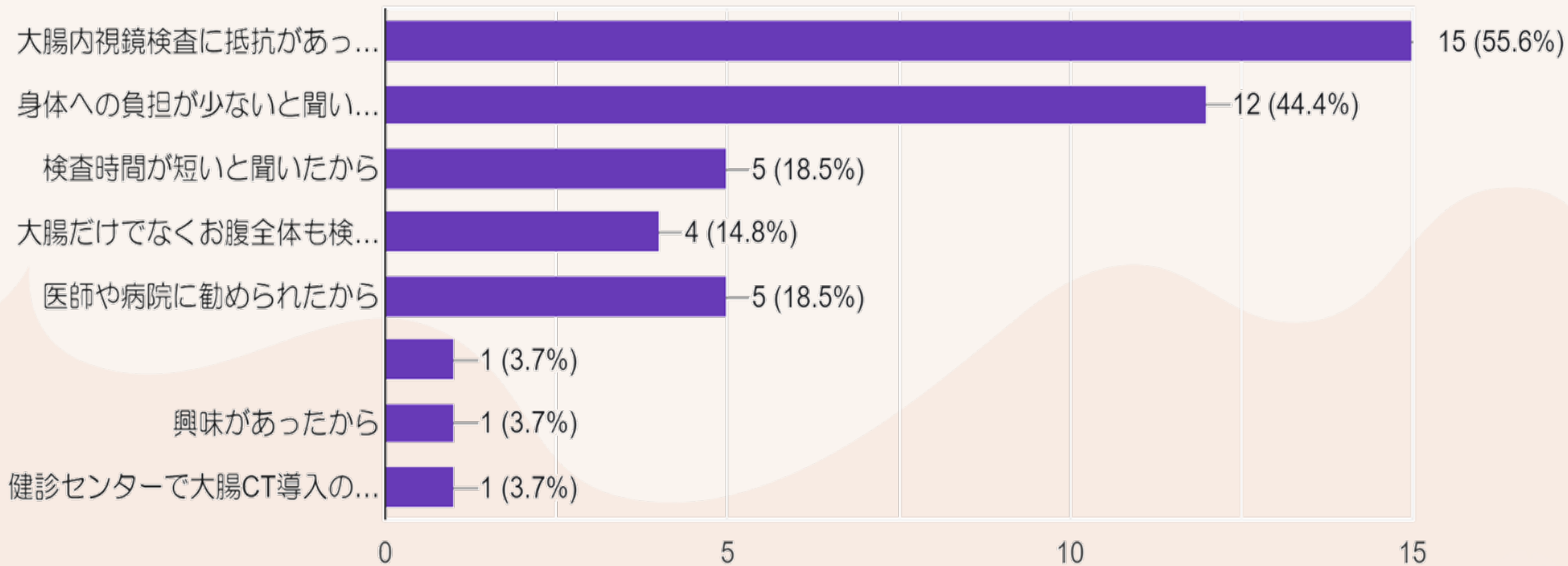
カテーテル挿入時はカーテンを閉めます

バスタオルで下半身を覆います。

- チューブ挿入、体位変換、検査準備など、羞恥心を感じやすい場面は女性看護師が対応します。
- 検査準備・体位変換時以外は必要最低限の露出に留めます。
- 検査中も女性スタッフが近くに待機し、受診者へ声かけをし、不安の有無を聞き取ります。

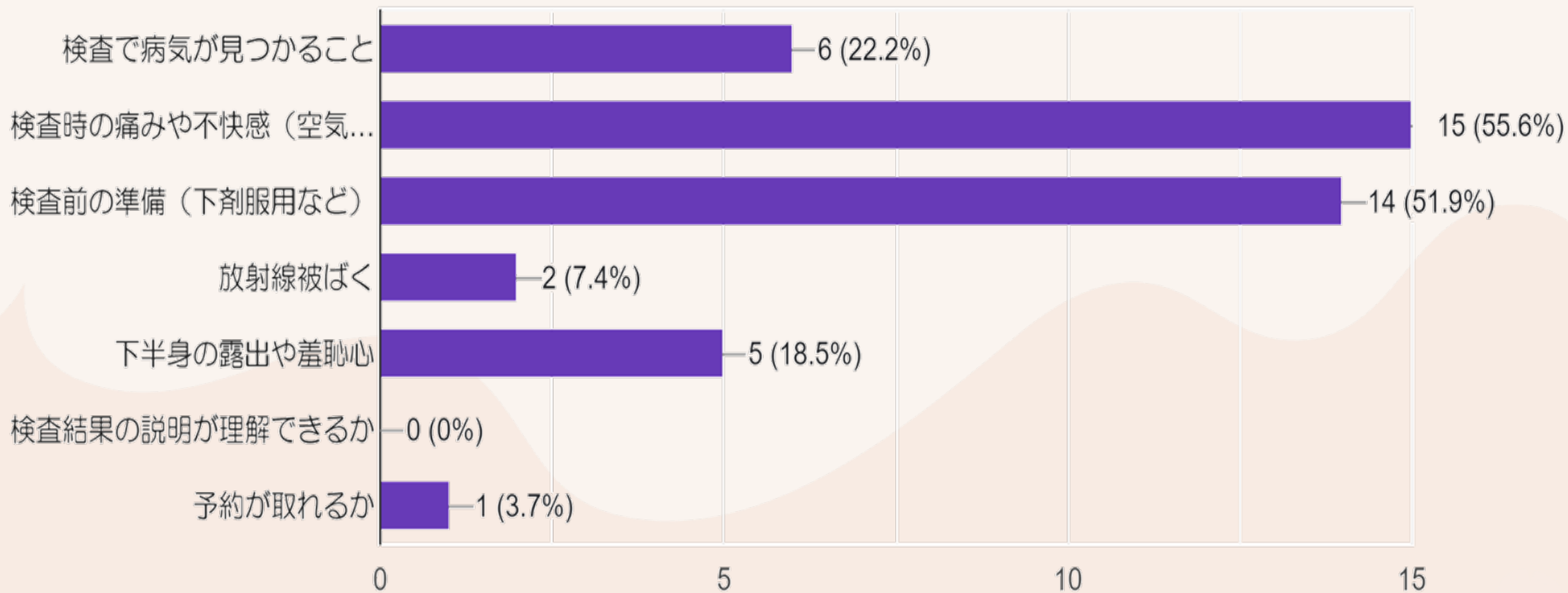
検査を受けた女性受診者にアンケートを実施しています。

大腸CT検査を選んだのは、どのような理由からですか？  
(大腸内視鏡検査など、他の検査と比べて) (複数選択可)



検査を受けた女性受診者にアンケートを実施しています。

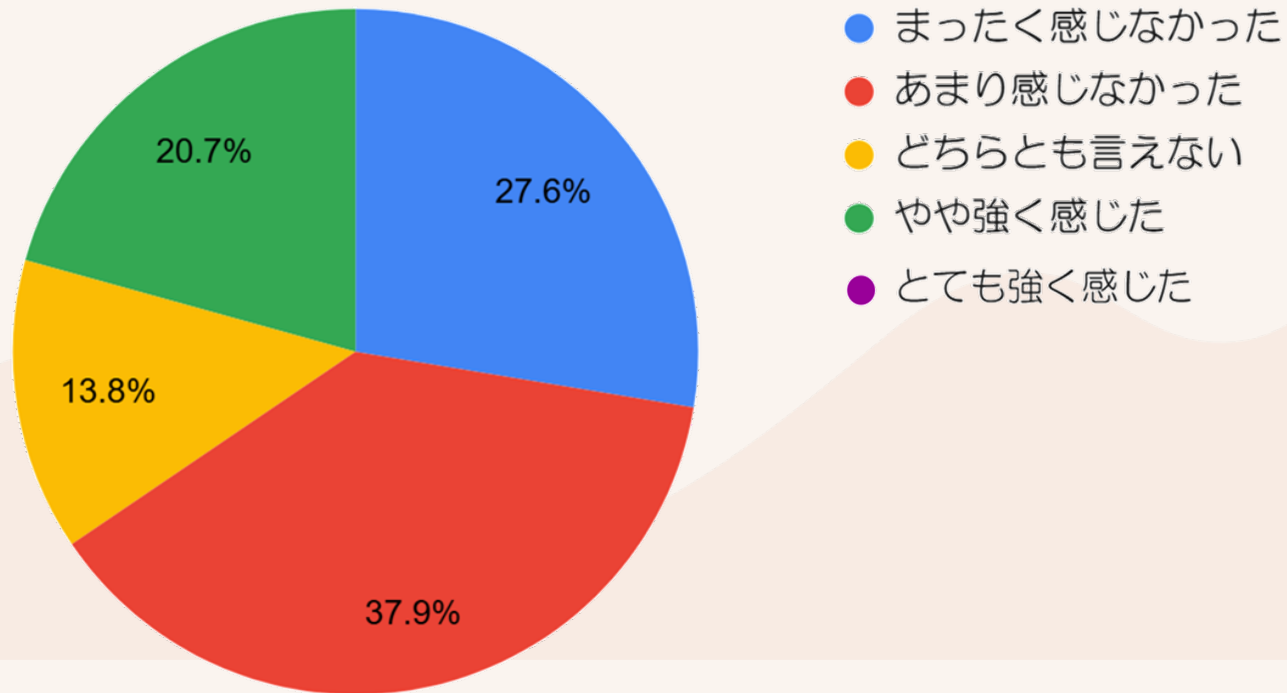
検査を受ける前に、どのようなことに最も不安を感じていましたか？  
(複数選択可)



心理的な負担の少なさから大腸CTが選ばれているようですね。

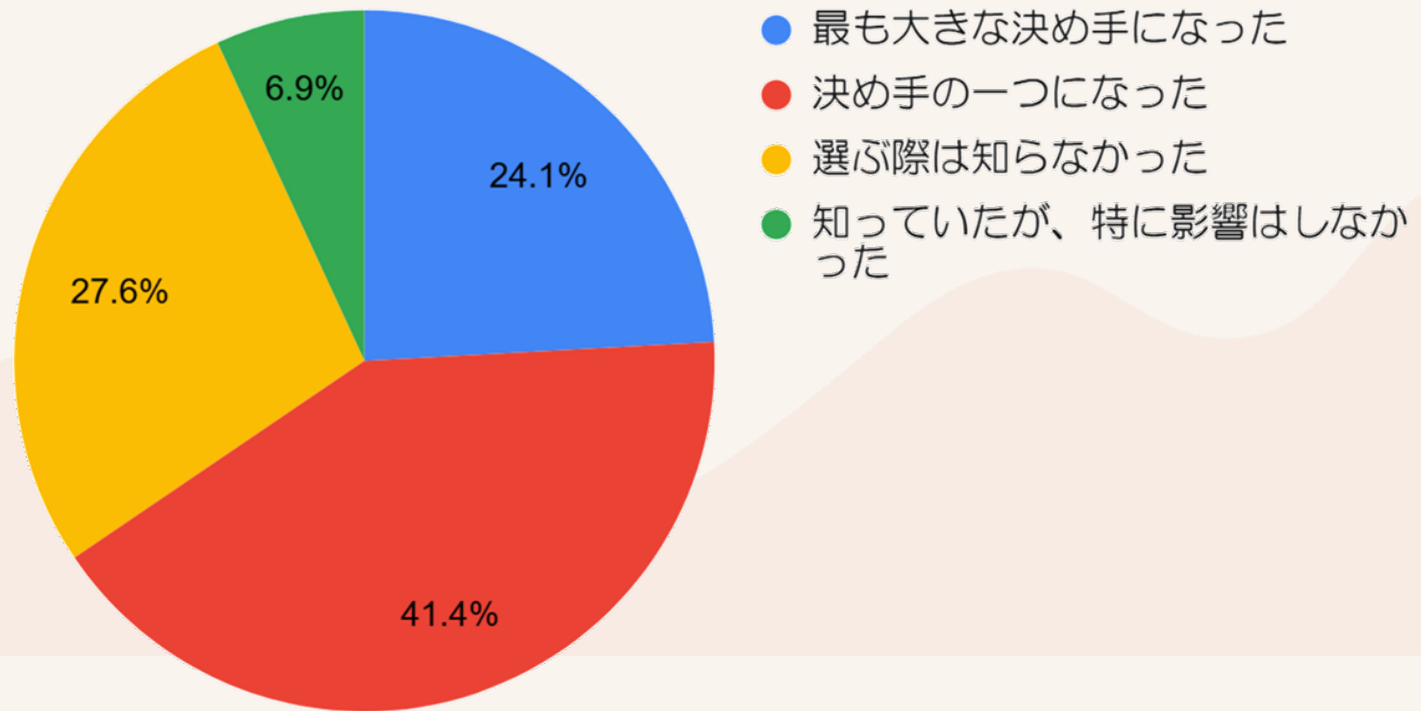
検査を受けた女性受診者にアンケートを実施しています。

検査を受けるにあたり、特に「女性」であることによる検査への抵抗感（羞恥心、生理周期など）を感じましたか？



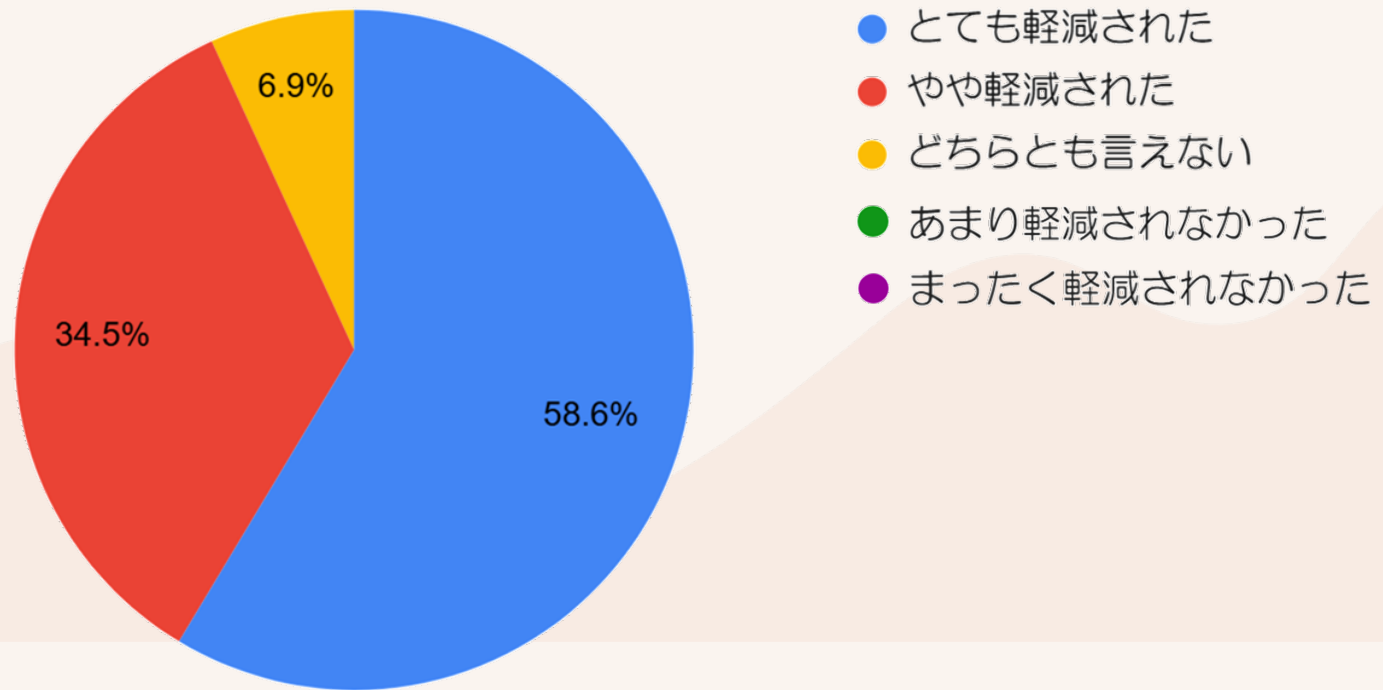
検査を受けた女性受診者にアンケートを実施しています。

当院が女性スタッフのみで対応していることは、検査を受ける際の決め手になりましたか？



検査を受けた女性受診者にアンケートを実施しています。

検査全体を通して、女性スタッフが対応してくれたことで、不安や羞恥心は軽減されましたか？



女性受診者にとって女性スタッフの存在は大きいですね。

# 検査を受けた女性受診者にアンケートを実施しています。

女性の受診率を向上させるために、医療機関や情報発信でどのような改善が必要だと思いますか？

女性技師・女性看護師が介助することを  
待合室の動画などで積極的にアピールしてほしい

前処置によりトイレの回数が増えること  
など検査の内容をもっと詳しく伝えた  
ほうが良い

痛みや腹部の  
張りが少ないか  
心配

女性は子供がいたりして  
前日の下剤服用などの  
前処置が大変だと思う

検査を受けた方の  
感想（痛みが少な  
いなど）を誌面や  
動画で見たい

やはり下半身の露出  
に不安を感じます

費用が高額だと、  
なかなか受け  
にくい

女性の大腸がん  
罹患率や死亡原因  
として高いことを  
伝える



大腸内視鏡との  
比較（下剤の負担、  
疾患の発見率の  
差）が分かる資料  
がほしい

検査が楽だとあまり  
言い過ぎないほうが  
良いかも

大腸CTは女性スタッフならではの長所が活かされる検査です。  
そのメリットを活かして受診者増加を推進していきたいですね。